

JTG Trader Premium

操作マニュアル

(現物買/信用新規)



■本資料は、お客様に株式取引の内容および当社のサービス内容をご理解いただくことを目的として作成しております。

最終的な投資判断についてはくれぐれもお客様ご自身で行っていただきますようお願い申し上げます。

■マニュアル内に表示されている銘柄は、説明を目的としているもので推奨するものではありません。

■お客様がご使用になるパソコンによっては、このマニュアルに掲載している画像と色合いやレイアウトなど異なる場合がございます。

■本資料に掲載されているサービスの画面イメージや機能は予告なく変更される場合がございます。予めご了承ください。

ご利用いただけない機能について

■NISA口座の注文発注

NISA口座での売買注文・注文訂正はご利用いただけません。
⇒webページの「取引画面（通常版）」へ遷移するボタンが表示されますので、クリックして注文手続きに進んでください。
※NISA口座で注文した銘柄の照会・取消注文は可能です。


■取引履歴照会

過去に行った注文の取引履歴が閲覧できません。パソコン取引画面（通常版）よりご確認くださいませよう願いたします。

■電子交付の閲覧

取引報告書などの電子交付が閲覧できません。パソコン取引画面（通常版）よりご確認くださいませよう願いたします。

ログインすると、最初に表示される画面です。

それぞれのウィンドウをドラッグ&ドロップで移動させたり、不要な場合は  ボタンで消すことができます。表示させたい場合は上部のメニューから該当の項目を選択し、ウィンドウを起動させます。

Click!

メニューから
目的の項目を選択



The screenshot displays the main trading interface. On the left, a menu is open, listing various transaction types such as '信用新規 買発注' and '信用新規 売発注'. A red dashed box highlights the main trading area, which includes a '板発注' window for '7312/T' and a 'マネービュー' window showing currency exchange rates for various pairs like USD/JPY and EUR/JPY. A red arrow points from the menu to the '板発注' window, and another red arrow points from the 'マネービュー' window to the '板発注' window, illustrating the drag-and-drop functionality.

ドラッグ&
ドロップで移動が
可能

注文入力 ~ 現物買・信用新規注文 ~

画面上部にある「株式」メニューを選択します。現物は「現物 買発注」を、信用新規注文は「信用新規 買発注」もしくは「信用新規 売発注」をクリックし、発注ダイアログを起動します。

The screenshot shows the JTG trading software interface. At the top, there are tabs for '株式' (Stocks), '先物OP' (Futures), and '多機能発注' (Multi-functional orders). A blue arrow points from the '株式' tab to a dropdown menu. The menu contains the following options:

- 発注 (Orders)
 - 発注パネル (Order Panel)
 - 板発注 (Order Book)
 - リスト発注 (List Orders)
 - 現物 買発注 (Cash Buy Order) - highlighted with a red box
 - 現物 売発注 (Cash Sell Order)
 - 信用新規 買発注 (Credit New Buy Order) - highlighted with a red box
 - 信用新規 売発注 (Credit New Sell Order)
 - 信用返済 発注 (Credit Repayment Order)
- リスト登録 (List Registration)
 - 現物 買登録 (Cash Buy Registration)
 - 現物 売登録 (Cash Sell Registration)
 - 信用新規 買登録 (Credit New Buy Registration)
 - 信用新規 売登録 (Credit New Sell Registration)
 - 信用返済 登録 (Credit Repayment Registration)

A red starburst graphic with the text 'Click!' is positioned next to the '信用新規 買発注' option, which is also highlighted with a red box. A mouse cursor is shown clicking on this option.

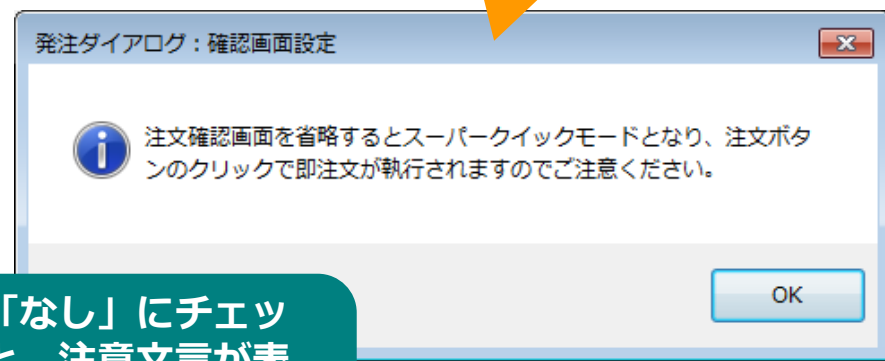
株式	現物	信用	派生	先物	OP	全ての銘柄を表示する	表示順: 日付(古い順) 損益(高い順)	取引時に確認を省略											
売	2404	鉄人化計	東	現物	買	300													
売	9722	藤田製	東	現物	買	12000													
売	9726	KNTCT	東	現物	買	5500													
売	9722	藤田製	東	現物	買	4000													
売	9726	KNTCT	東	現物	買	2000													
売	7438	コトラー	東	現物	買	300													
売	2719	キタムラ	東	現物	買	100													
売	2417	ツグアイ	東	現物	買	100													
売	2282	日ハム	東	現物	買	2000													
売	2201	森永菓	東	現物	買	1000													
売	2404	鉄人化計	東	現物	買	100													
売	2193	COOKP	東	現物	買	100													
売	7261	マツダ	東	現物	買	300													

注文入力 ~ 現物買注文 ~

現物買の発注ダイアログが起動します。「詳細設定」タブをクリックし、特定口座を開設されている方は「口座区分」より特定/一般のどちらかにチェックを入れます。次に「確認」のあり/なしを選択します。「あり」にチェックすると、注文の確認画面が表示されます（6ページ参照）。「なし」にチェックすると確認画面を表示せず、そのまま注文が執行されます。



タブを Click!




確認を「なし」にチェックすると、注意文言が表示されますので、「OK」をクリックします。

注文入力 ~ 現物買注文 ~

「執行条件指定」タブをクリックし、切り替えます。数量や価格、注文期限などを設定し、最後に「確認」ボタンをクリックします。



①「執行条件指定」タブに切り替えます。

②株の数量と指値/成行のどちらにするのかそれぞれ選択してください。数量と指値は直接数字を入力するか、をクリックして変更できます。

④最後に「確認」ボタンをクリックします。「キャンセル」をクリックすると発注ダイアログが閉じ、「クリア」をクリックすると入力した内容がクリアされます。

③プルダウンで、注文期限を選択します。15営業日先までの注文指定ができます。

注文入力 ~ 現物買注文 ~

確認画面が表示されます。執行パスワードを入力し、インサイダー取引の非該当項目にチェックします。最後に「注文」ボタンをクリックすると注文完了です。

JTG 現物買注文 - 確認

以下の注文を行います。よろしいですか？

銘柄コード	5401/T
銘柄名	新日鉄住金
市場	東証
取引区分	現物
売買	買
数量	300株
執行条件	指値2,100円
概算約定金額	630,000円
概算手数料(税込)	1,080円
概算受渡金額	631,080円
注文期限	本日中
口座区分	特定

執行パスワード* ****

常に執行PWを省略する(ログインPWと同一のみ有効)

アプリケーションを終了するまで執行PWを省略する

この取引がインサイダー取引(内部者取引)に該当しないことを確約し、発注します。ご同意いただける方はチェックしてください。

注文 キャンセル

執行パスワード* ① ****

常に執行PWを省略する(ログインPWと同一のみ有効)

アプリケーションを終了するまで執行PWを省略する

② この取引がインサイダー取引(内部者取引)に該当しないことを確約し、発注します。ご同意いただける方はチェックしてください。

③ 注文 キャンセル

- ① 執行パスワードを入力
- ② インサイダー取引に該当しない旨チェック
- ③ 「注文」をクリック

注文受付

注文番号:63631で注文を受け付けました。

注文完了!

注文画面に戻る 注文画面を閉じる 次回以降省略

注文入力 ~ 現物買注文 ~

4ページで確認画面を「なし」にチェックした場合、確認画面は表示されず執行パスワードの入力画面が表示されます。執行パスワードを入力し、「OK」をクリックすると注文が完了します。

現物買注文 ダイアログ:5401/T

5401 東証* 新日鉄住金

保証金買付可能額 11,749,913 円 規制あり

執行条件指定 詳細設定

数量 300 注文単位:100株

執行条件 通常 逆指値 OCO

なし 寄 引 不成

指値 2100. 円 成行

【値幅制限:1665.0~2665.0円】

返済予約 なし 利確 損切

注文期限 本日中

確認 キャンセル クリア

確認画面が省略され、
執行パスワードの入力
画面が表示されます。

確認 キャンセル クリア

パスワード設定

パスワードを入力して下さい。

執行パスワード: ****

常に執行PWを省略する(ログインPWと同一のみ有効)

アプリケーションを終了するまで執行PWを省略する

OK キャンセル

注文受付

注文番号:63631で注文を受け付けました。

注文画面に戻る 注文画面を開じる 次回以降省略

注文入力 ~ 信用新規注文 ~

信用新規の発注ダイアログが起動します。信用取引の新規注文については「制度信用」「一般信用」を選択する項目がありますので、どちらかにチェックを入れます。あとは、現物注文と同様の手順で発注します。

※信用新規の売発注については「制度信用」のみとなりますので、「一般」は選択できません。

信用新規 買発注ダイアログ

価格	板	チャート	ニュース	T&S	個別	信用
2215.0	15.00	前日	2215.0	16/09/05		
0.0	0.00%	O	2228.5	09.00		
売前	1980.5	1900	H	2259.0	09.05	
買前	1980.0	3700	L	2213.0	14.48	
V	2733300	15.00	YH	2587.5	16/04/25	
代金	6111.70865	百万円	YL	1773.5	16/02/12	
VW	2236.0182	円				
連PER		倍				
PER		倍				
PBR	0.7	倍				
YLD		%				
TICK回数	5760					
UP	1317					
DOWN	1321					

取引区分 制度 一般

「制度」「一般」のどちらかにチェックを入れてください。

信用新規 売発注ダイアログ

価格	板	チャート	ニュース	T&S	個別	信用
2180.0	11800	前日	2215.0	16/09/05		
0	O					
売前	2180.5	11800	H			
買前	2180.0	12800	L			
V			YH	2587.5	16/04/25	
代金		百万円	YL	1773.5	16/02/12	
VW		円				
連PER		倍				
PER		倍				
PBR	0.7	倍				
YLD		%				
TICK回数						
UP						
DOWN						

取引区分 制度 一般

一般信用のみのため、取引区分は選択できません。

「JTG Trader Premium」についてご不明な点がございましたら、お気軽にお問合せください。

0120-6816-05

(平日8時～17時)

以下はご投資に関わる重要事項です。ご確認ください。

●当社で取扱う各商品等には、価格の変動、金利の変動、為替の変動その他の理由により損失が生じ、投資元本を割り込むおそれがあります。また、各商品等へのご投資には、各商品等に所定の手数料【国内株式・携帯電話インターネット取引の場合、最大1,886円（1回の約定が150万円超の現物取引 税込）】が必要です。商品・サービス毎に手数料等およびリスクは異なりますので、お取引の際には当該商品等の契約締結前交付書面等をよくお読みいただき、内容をご理解の上、ご自身の判断と責任において行ってください。

Jトラストグローバル証券株式会社

金融商品取引業者：関東財務局長（金商）第35号

加入協会：日本証券業協会