

Jトラストグローバル証券株式会社 スマートフォン操作マニュアル (先物/オプション取引)



■本資料は、お客様に株式取引の内容および当社のサービス内容をご理解いただくことを目的として作成しております。最終的な投資判断についてはくれぐれもお客様ご自身で行っていただきますようお願い申し上げます。

■マニュアル内に表示されている銘柄は、説明を目的としているもので推奨するものではありません。

■スマートフォンのOSやキャリアによって、マニュアルの画面と異なる場合があります。（本資料に掲載されているサービスの画面イメージや機能は、予告なく変更される場合がございますので予めご了承ください。）

■なお、スマートフォンの個別の操作方法につきましては、ご契約の携帯電話会社または販売元にご確認ください。

ご利用いただけない機能について

■取引履歴照会

過去に行った注文の取引履歴が閲覧できません。パソコン取引画面（通常版）よりご確認くださいませようお願いいたします。

■電子交付の閲覧

取引報告書などの電子交付が閲覧できません。パソコン取引画面（通常版）よりご確認くださいませようお願いいたします。

先物取引画面の表示

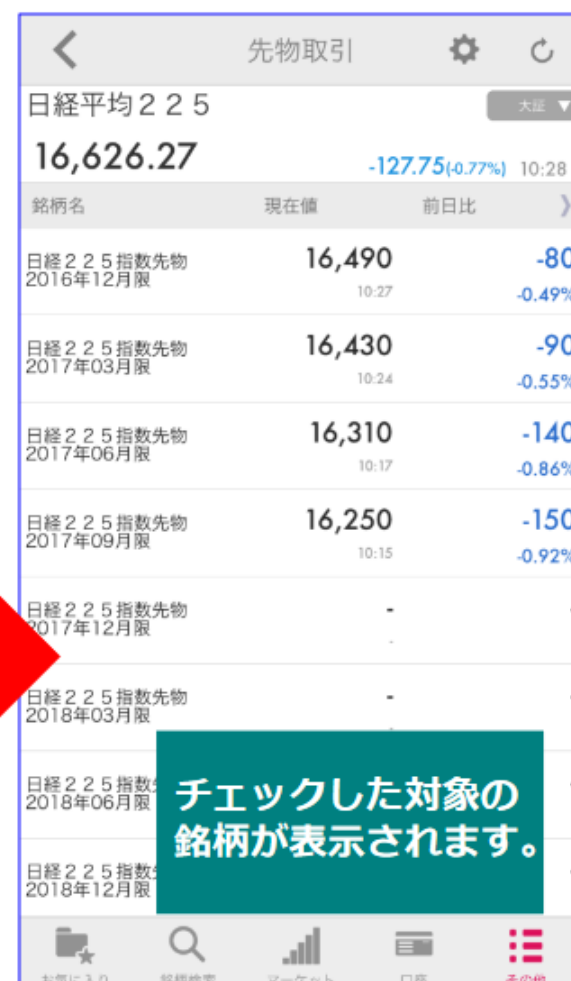
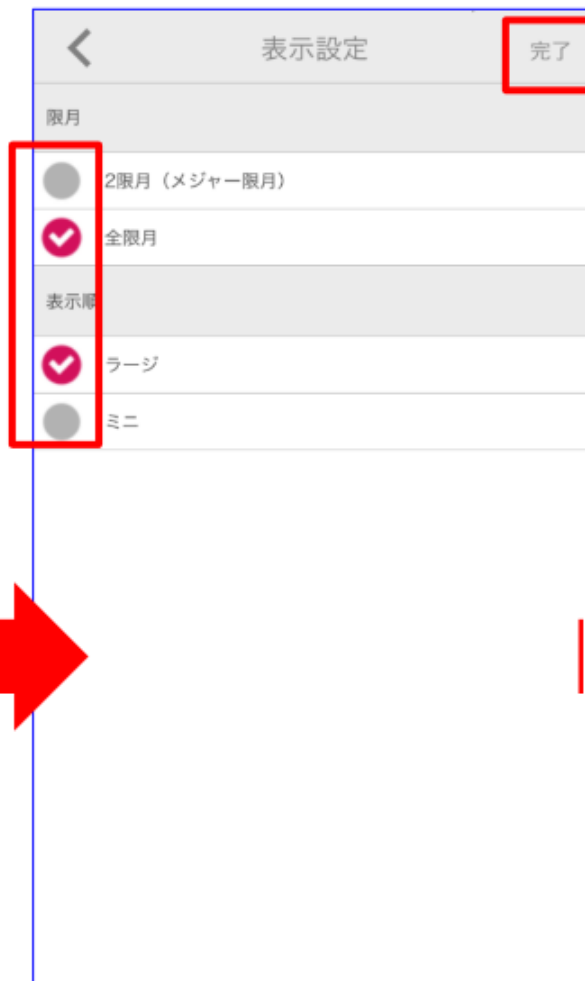
画面下の「その他」から「先物取引」を選択します。表示された銘柄名をタップすると、該当の銘柄の情報画面に遷移しますので、「発注・登録」をタップし、注文画面に進みます。



先物取引画面の表示

「メジャー限月」「全限月」、「ラージ」「ミニ」など、表示を指定することができます。

⚙️ をタップすると表示設定画面に遷移します。該当箇所にチェックし、「完了」をタップすると対象の銘柄が表示されます。



オプション取引画面の表示

画面下の「その他」から「OP取引」を選択すると、一覧が表示されます。別の限月を表示させたい場合は、画面上を左右に動かしてスワイプさせます。

左右にスワイプさせて限月を切換え

【2017年1月限】

コール		プット	
買取配	売取配	買取配	売取配
31	65	-	-
247	-35	-	1
82	90	-	-
114	-50	-	1
65	130	375	10
41	-70	19,500	+125
11	180	19,375	300
35	-95	ATM	+110
11	245	19,250	235
10	315	105	+85
10	-85	19,125	185
1	415	19,000	145
1	-135	19,000	+50

【2017年2月限】

コール		プット	
買取配	売取配	買取配	売取配
145	245	-	10
185	-50	-	10
43	285	-	38
146	-65	-	10
122	340	540	41
102	-70	19,500	+60
40	-	19,375	-
48	-	ATM	54
20	470	19,250	460
75	-80	19,250	+90
10	-	19,125	410
51	-	19,125	+85
10	610	19,000	360
39	-110	19,000	+75

【2017年3月限】

コール		プット	
買取配	売取配	買取配	売取配
119	-	-	10
35	-	19,750	-
109	-	19,625	-
109	-	19,625	41
80	-	19,500	-
80	-	19,500	20
20	-	19,375	-
20	-	ATM	56
54	-	19,250	460
54	-	19,250	+90
52	-	19,125	410
52	-	19,125	+85
20	-	19,000	360
51	-	19,000	+75

オプション取引画面の表示

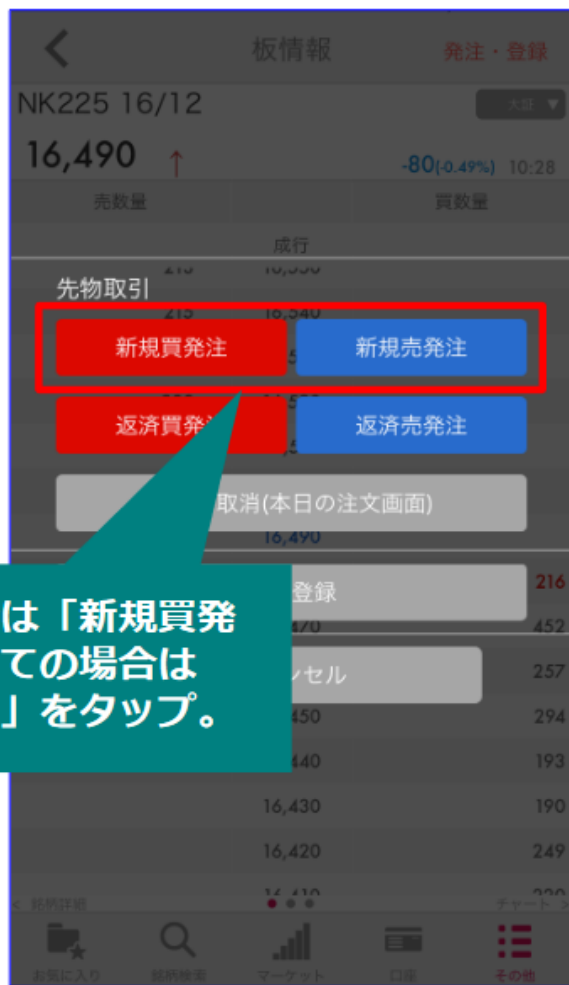
「コール」もしくは「プット」に表示されている取引されたい対象のプレミアムをタップすると、詳細画面が表示されます。「発注・登録」をタップし、注文画面に進みます。



注文入力 ～新規注文～

※注文方法は先物取引とオプション取引ともに同じですので、次ページ以降は先物取引画面で説明します。

新規注文の場合は「新規買発注」または「新規売発注」を選択すると、発注画面に遷移します。



注文入力 ～新規注文～

数量や価格、注文期限を選択し、最後に「発注確認」をタップします。



数量、価格は **+** **-** をタップするか、キーボード入力で変更します。

- ①数量を入力します。
- ②価格と発注方法を選択します。
- ③注文期限を選択します。

「期間指定」をタップすると、日付を15営業日先まで指定できます。表示内容を上下にスクロール（スワイプ）して期間を設定します。



注文入力 ～返済注文～

画面下の「口座」より、「保有銘柄」を選択し、先物の保有一覧を表示します。先物の返済には建玉指定の有無によって、以下3種類の方法があります。

- ①建玉を指定せず返済 P9参照
- ②指定した建玉をすべて返済 . . P10参照
- ③指定した建玉の数量変更 . . . P11参照



保有銘柄			
現物	信用	先物	オプション
評価損益合計		+111,000円	+0.0%
10時51分時点			
銘柄/コード 売買/市場	現値 単価	評価損益 損益率	
NK225 16/12	16,490	+1,920,000	
	16,298	+1.2%	
NK225 17/03	16,430	-840,000	
	16,514	-0.5%	
NK225 17/06	16,300	+150,000	
	16,350	+0.3%	
NK225 17/12	16,200	-1,000,000	
	16,450	-1.5%	
mNK225 16/10	16,505	-21,000	
	16,540	-0.2%	
mNK225 16/11	16,500	-33,500	
	16,835	2.0%	

保有銘柄			
現物	信用	先物	オプション
評価損益合計		+111,000円	+0.0%
10時51分時点			
銘柄/コード 売買/市場	現値 単価	評価損益 損益率	
NK225 16/12	10,470	+1.2%	
NK225 17/03	16,514	-0.5%	
NK225 17/06	16,350	+0.3%	
NK225 17/12	16,450	-1.5%	
mNK225 16/10	16,505	-21,000	
	16,540	-0.2%	
mNK225 16/11	16,500	-33,500	
	16,835	2.0%	

①建玉を指定せず返済
⇒P9参照

②指定した建玉をすべて返済
⇒P10参照

③指定した建玉の数量変更
⇒P11参照

注文入力 ～返済注文（①建玉を指定せず返済）～

保有銘柄から「返済」をタップすると、返済売発注画面に遷移します。数量、価格などを入力後、最後に「発注確認」をタップし、確認画面より発注手続きを行います。

※新規売注文の返済は、返済買発注画面に遷移します。ここでは返済売についてご説明します。

キーボード入力



先物返済売発注

NK225 16/12 大証

16,500 -70(-0.43%) 10:52

数量 枚

価格 円
制限値幅:15,250~17,890円

返済予約

注文期限 当セッション 今週中 期間指定

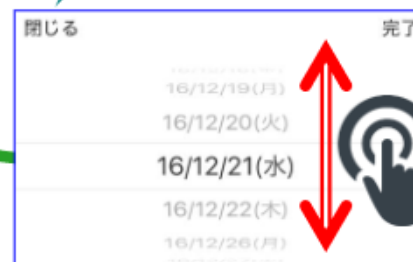
確認省略

発注確認

①数量を選択します。
数量は **+** **-** をタップするか、
キーボード入力で変更します。

②発注方法、価格を選択します。
価格は **+** **-** をタップするか、
キーボード入力で変更します。

「期間指定」をタップすると、
日付を15営業日先まで指定で
きます。
表示内容を上下にスクロール
(スワイプ) して期間を設定
します。



注文入力 ～返済注文（②指定した建玉すべて返済）～

保有銘柄画面から「保有銘柄明細」をタップすると、「保有銘柄明細」画面に遷移します。指定返済したい建玉の左側にある●をタップすると、☑に変わります。これで返済指定の準備ができました。「返済画面へ[全数量返済]」をタップすると、返済発注画面に遷移しますので、発注手続きに進んでください。

※新規売注文の返済は、返済買発注画面に遷移します。ここでは返済売についてご説明します。

保有銘柄明細

全解除(選択)	数量	評価損益
☑	1	+3,180,000
☑	0	+19.9%
☑	3	+9,480,000
☑	0	+19.7%
☑	1	+3,180,000
☑	0	+19.9%

返済画面へ[全数量返済] 返済画面へ[株数指定返済]

返済する明細にチェックをして、「返済画面へ」をタップしてください。

保有銘柄明細

NK225 17/09

評価損益合計 +15,840,000円 +19.8%

全解除(選択)	数量	評価損益
☑	1	+3,180,000
☑	0	+19.9%
☑	3	+9,480,000
☑	0	+19.7%
☑	1	+3,180,000
☑	0	+19.9%

返済画面へ[全数量返済] 返済画面へ[株数指定返済]

返済する明細にチェックをして、「返済画面へ」をタップしてください。

先物返済売発注

NK225 17/09

19,180 ↑ +140(+0.73%) 17:21

数量 4 枚

通常 逆指値 OCO

指値 成行 対当値段

FAS FAK FOK

指値を入力

制限値幅:17,710~20,490円

なし 引け

返済予約

注文期限 当セッション 今週中 期間指定

発注確認

「全解除(選択)」をタップすると、チェックが解除されます。

返済したい建玉にチェックを入れます。

タップすると、返済発注画面に遷移します。

注文入力 ～返済注文（③指定した建玉の数量変）～

建玉を指定返済する際、各迷彩ごとに返済数量を変更することができます。指定返済したい建玉にチェックを入れ、「返済画面へ[株数指定返済]」をタップすると、選択した建玉の数量指定画面に遷移します。数量を変更し、「返済画面へ」をタップすると返済発注画面に遷移しますので、発注手続きに進んでください。

※新規売注文の返済は、返済買発注画面に遷移します。ここでは返済売についてご説明します。

保有銘柄明細

NK225 17/09

評価損益合計 +16,190,000円 +20.2%

全解除(選択)	数量	評価損益	損益率
<input checked="" type="checkbox"/>	1	+3,250,000	
<input checked="" type="checkbox"/>	0	+20.3%	
	3	+9,690,000	
	0	+20.2%	
	1	+3,250,000	
	0	+20.3%	

返済画面へ[全数量返済] 返済画面へ[株数指定返済]

キーボード入力

保有銘柄明細

NK225 17/09

評価損益合計 +16,190,000円 +20.2%

返済数量	評価損益	損益率
1	+3,250,000	+20.3%
1	+9,690,000	+20.2%

数量を選択します。数量は+ -をタップするか、キーボード入力で変更します。

返済画面へ

先物返済売発注

NK225 17/09

余剰証拠金 17,318,472円

数量 2 枚

通常 逆指値 OCO

指値 成行 対当値段

FAS FAK FOK

指値を入力

制値幅:17,790~20,570円

なし 引け

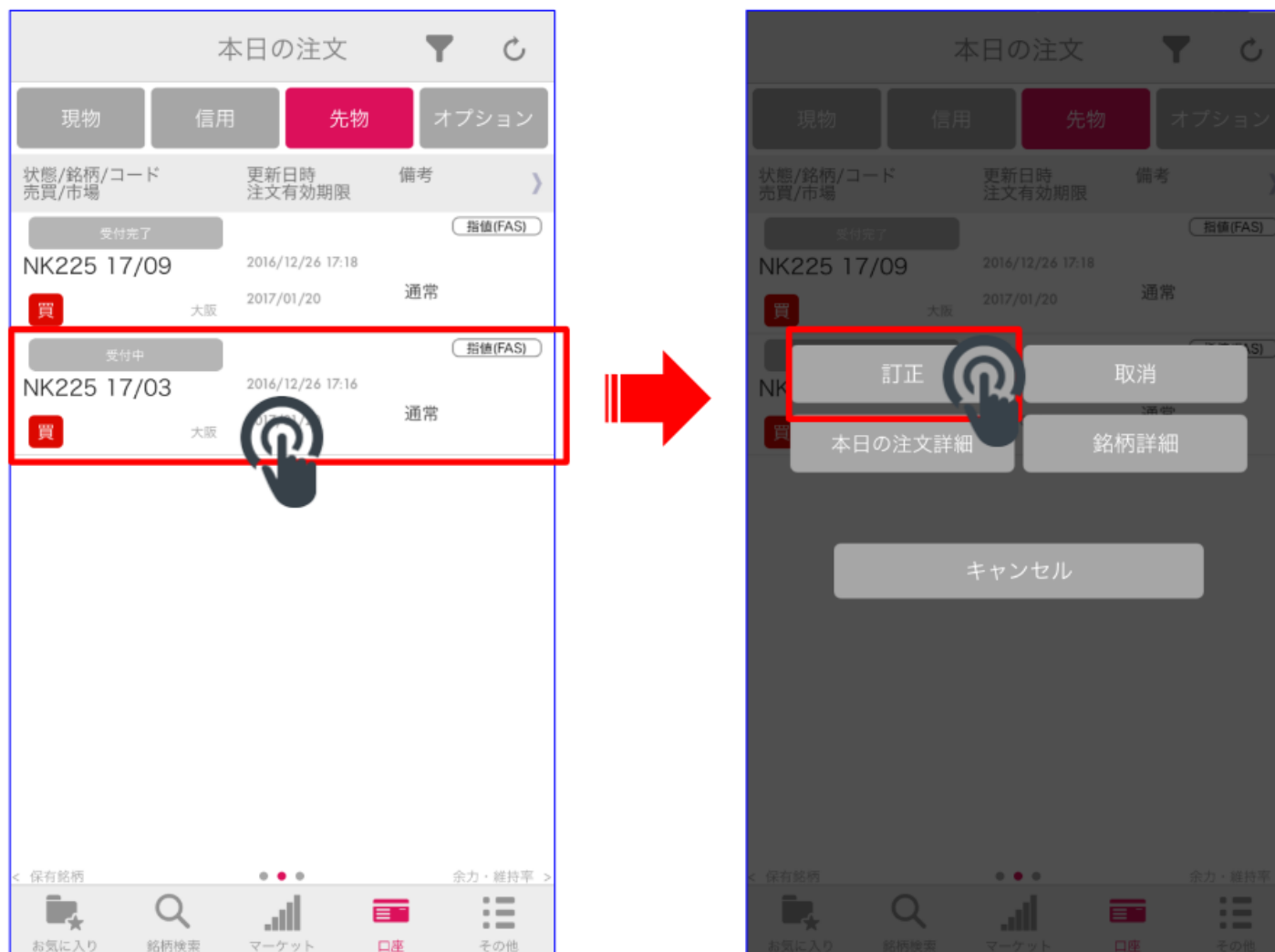
返済予約

注文期限 当セッション 今週中 期間指定

発注確認

注文を訂正したい場合は、「本日の注文」画面より訂正したい銘柄をタップし、「訂正」を押します。

※注文の訂正方法は先物とオプション取引ともに同じですので、以下は先物取引画面で説明します。



注文訂正

「本日の注文詳細」からも訂正できます。

The diagram illustrates the process of correcting an order through three sequential screens:

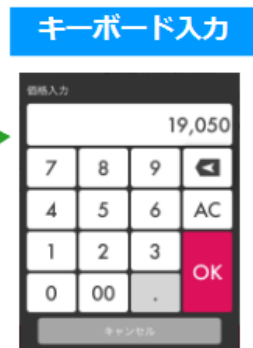
- Screen 1: 本日の注文 (Today's Orders)**
 - Buttons: 現物, 信用, **先物**, オプション
 - Order list table:

状態/銘柄/コード 売買/市場	更新日時 注文有効期限	備考
受付完了 NK225 17/09 買 大阪 2016/12/26 17:18 2017/01/20 通常	指値(FAS)	
受付中 NK225 17/03 買 大阪 2016/12/26 17:16 2017/01/20 通常	指値(FAS)	
 - A red box highlights the 'NK225 17/03' order, with a hand icon pointing to it.
- Screen 2: 本日の注文 (Today's Orders)**
 - Buttons: 訂正, 取消, 銘柄詳細
 - A red box highlights the '訂正' button, with a hand icon pointing to it.
- Screen 3: 本日の注文詳細 (Today's Order Details)**
 - Buttons: 訂正, 取消
 - A red box highlights the '訂正' button, with a hand icon pointing to it.
 - Order details table:

本日の注文詳細	
NK225 17/09 大阪	訂正済
取引	新規 / 買
発注単価	指値(FAS)19,050円
注文中数量	6 枚
約定数量	0 枚
口座区分	-
更新日時	2016/12/26 17:20:10
有効期限	2017/01/20
注文番号	49826
注文条件	指値(FAS)19,050円
備考	通常

注文訂正画面が表示されます。価格または数量を変更し、「訂正確認」をタップします。

をタップし、 (変更しない) にすると価格は非表示となり、数量のみ変更できます。

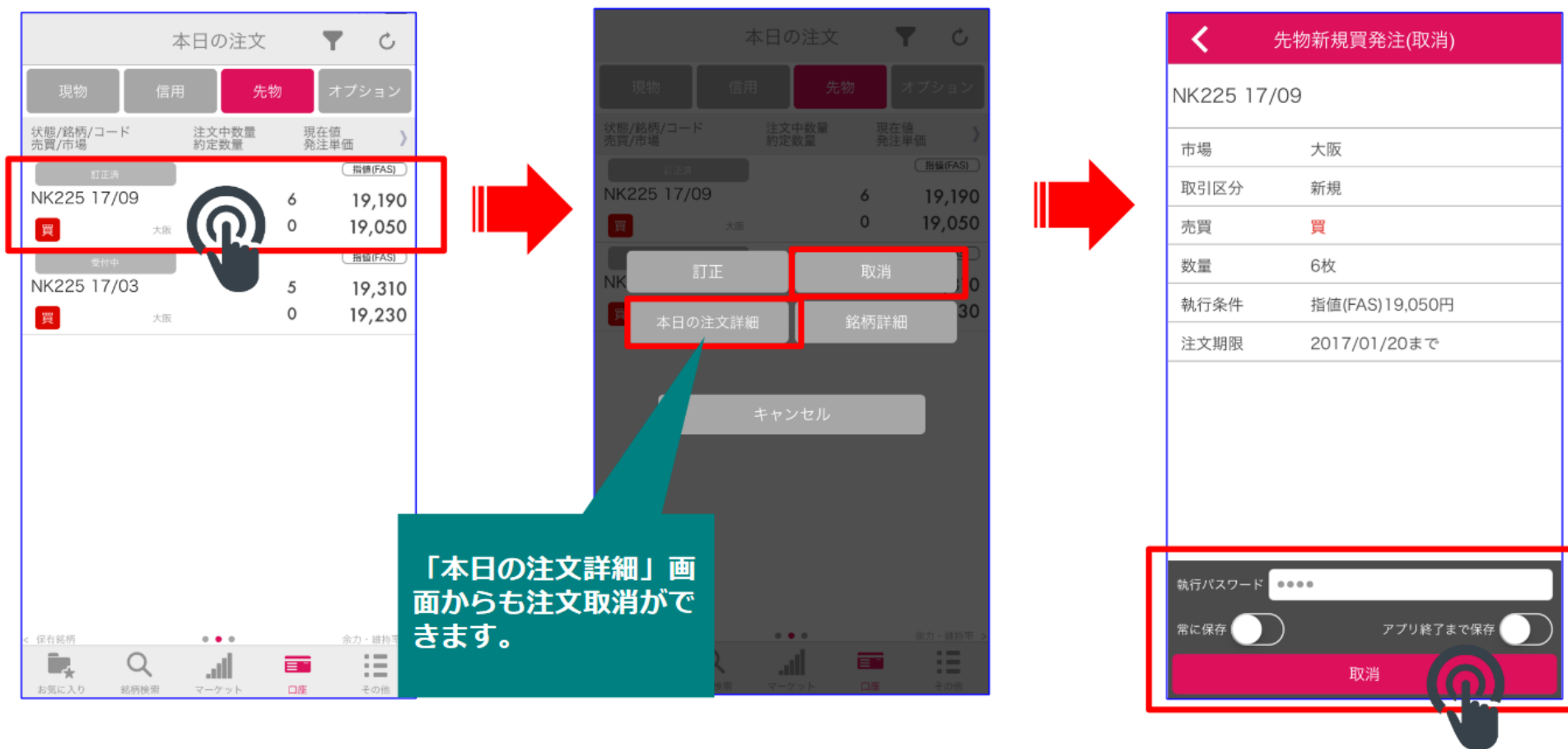


価格もしくは数量の訂正は、**+** **-** をタップするか、キーボード入力に変更できます。

数量と価格の変更は、同時に行うことはできません！
どちらか一方をご選択ください。また、数量の変更は訂正前より増やすことはできません。

注文を取消したい場合は、「本日の注文」画面より取消したい銘柄をタップし、「取消」を押します。取消画面に遷移します。その後、執行パスワードを入力し、「取消」をタップすると注文を取り消すことができます。

※注文の訂正方法は先物とオプション取引ともに同じですので、以下は先物取引画面で説明します。



「本日の注文詳細」画面からも注文取消ができます。

状態/銘柄/コード 売買/市場	注文中数量 約定数量	現在値 発注単価
訂正済 NK225 17/09 買 大阪	6 0	19,190 19,050
実行済 NK225 17/03 買 大阪	5 0	19,310 19,230

市場	大阪
取引区分	新規
売買	買
数量	6枚
執行条件	指値(FAS) 19,050円
注文期限	2017/01/20まで

「スマ株」についてご不明な点がございましたら、お気軽にお問合せください。

0120-6816-05

(平日8時～17時)

以下はご投資に関わる重要事項です。ご確認ください。

●当社で取扱う各商品等には、価格の変動、金利の変動、為替の変動その他の理由により損失が生じ、投資元本を割り込むおそれがあります。また、各商品等へのご投資には、各商品等に所定の手数料【国内株式・携帯電話インターネット取引の場合、最大1,886円（1回の約定が150万円超の現物取引 税込）】が必要です。商品・サービス毎に手数料等およびリスクは異なりますので、お取引の際には当該商品等の契約締結前交付書面等をよくお読みいただき、内容をご理解の上、ご自身の判断と責任において行ってください。

Jトラストグローバル証券株式会社
金融商品取引業者：関東財務局長（金商）第35号
加入協会：日本証券業協会