

三井住友・DCターゲットイヤーファンド2040（4資産タイプ）

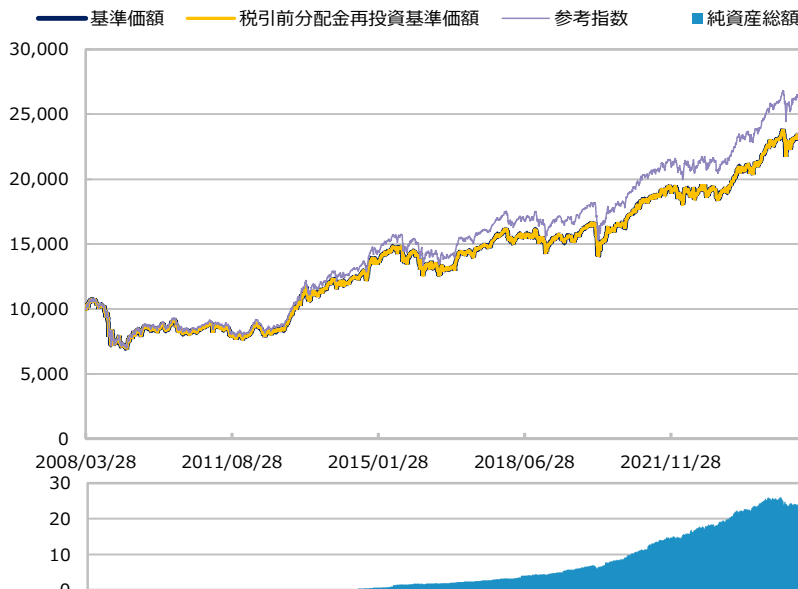
【投信協会商品分類】 追加型投信／内外／資産複合

作成基準日：2024年12月30日

ファンド設定日：2008年03月31日

日経新聞掲載名：DC2040

基準価額・純資産総額の推移（円・億円）



- グラフは過去の実績を示したものであり将来の成果をお約束するものではありません。
 - 基準価額は信託報酬控除後です。信託報酬は後述の「ファンドの費用」をご覧ください。
 - 参考指数は、合成指数です。ファンド設定日前日を10,000とした指数を使用しています。
 - ファンドは当該合成指数の動きに連動する投資成果を目指します。
- 詳細は後述の「ベンチマークまたは参考指数に関する注意事項」をご覧ください。

基準価額・純資産総額

	当月末	前月比
基準価額（円）	23,637	+502
純資産総額（百万円）	2,387	+2

■ 基準価額は10,000口当たりの金額です。

騰落率（税引前分配金再投資）（%）

	基準日	ファンド	参考指数
1 か月	2024/11/29	2.2	2.2
3 か月	2024/09/30	3.7	3.9
6 か月	2024/06/28	0.7	1.3
1 年	2023/12/29	10.8	11.9
3 年	2021/12/30	22.0	24.9
設定来	2008/03/31	136.4	167.8

- ファンドの騰落率は税引前分配金を再投資した場合の数値です。
- 換金時には税金等の費用がかかる場合があります。
- 騰落率は実際の投資家利回りとは異なります。

最近の分配実績（税引前）（円）

期	決算日	分配金
第12期	2020/04/13	0
第13期	2021/04/13	0
第14期	2022/04/13	0
第15期	2023/04/13	0
第16期	2024/04/15	0
設定来累計		0

※ 分配金は10,000口当たりの金額です。過去の実績を示したものであり、将来の分配をお約束するものではありません。

資産構成比率（%）

	基本配分	当月末	基本配分との差	前月比
株式計	41.0	41.0	+0.0	+0.1
国内株式マザー	25.0	25.1	+0.1	+0.3
外国株式マザー	16.0	15.9	-0.1	-0.2
債券計	57.0	56.5	-0.5	-0.2
国内債券マザー	37.0	36.5	-0.5	-0.3
外国債券マザー	20.0	20.0	+0.0	+0.1
現金等	2.0	2.5	+0.5	+0.1
合計	100.0	100.0	0.0	0.0

- ※ 現金等にはマネー・ファンドを含みます。
- ※ 各組入マザーファンドの正式名称は2枚目以降をご覧ください。

基準価額の変動要因（円）

	寄与額
国内株式	+231
外国株式	-20
国内債券	-9
外国債券	-52
為替	+362
分配金	0
その他	-10
合計	+502

※ 基準価額の月間変動額を主な要因に分解したもので概算値です。

※ この資料の各グラフ・表に記載されている数値は、表示桁未満がある場合は四捨五入して表示しています。
 ※ この資料に記載されている構成比を示す比率は、注記がある場合を除き全てファンドの純資産総額を100%として計算した値です。

最終ページの「当資料のご利用にあたっての注意事項」を必ずご覧ください。

■ 設定・運用



三井住友・DCターゲットイヤーファンド2040（4資産タイプ）

【投信協会商品分類】 追加型投信／内外／資産複合

作成基準日：2024年12月30日

※ このページは「国内株式マザー：国内株式インデックス・マザーファンド（B号）」の情報を記載しています。

資産構成比率（％）

	当月末	前月比
株式	98.7	+0.7
先物等	1.3	-0.7
現金等	0.0	+0.0
合計	100.0	0.0

騰落率（税引前分配金再投資）（％）

	基準日	ファンド	ベンチマーク
1か月	2024/11/29	4.0	4.0
3か月	2024/09/30	5.4	5.4
6か月	2024/06/28	0.3	0.3
1年	2023/12/29	20.5	20.5
3年	2021/12/30	50.8	50.7
設定来	2008/03/31	223.2	222.2

※ ベンチマークは、TOPIX（東証株価指数、配当込み）です。

組入上位10業種（％）

	当月末	前月比	
1 電気機器	17.4	+0.4	17.4
2 銀行業	8.4	-0.2	8.4
3 輸送用機器	7.8	+1.0	7.8
4 情報・通信業	7.4	-0.1	7.4
5 卸売業	6.7	+0.1	6.7
6 機械	5.5	+0.0	5.5
7 化学	5.1	-0.2	5.1
8 サービス業	5.1	+0.0	5.1
9 小売業	4.5	-0.0	4.5
10 医薬品	4.3	-0.2	4.3

※ 業種は東証業種分類です。

組入上位10銘柄（％）

（組入銘柄数 1,718）

銘柄	業種	比率
1 トヨタ自動車	輸送用機器	4.1
2 ソニーグループ	電気機器	2.9
3 三菱UFJフィナンシャル・グループ	銀行業	2.9
4 日立製作所	電気機器	2.5
5 リクルートホールディングス	サービス業	2.2
6 三井住友フィナンシャルグループ	銀行業	1.9
7 キーエンス	電気機器	1.6
8 任天堂	その他製品	1.4
9 伊藤忠商事	卸売業	1.4
10 東京海上ホールディングス	保険業	1.4

※ このページに記載されている構成比を示す比率は、注記がある場合を除き全て組入マザーファンドの純資産総額を100%として計算した値です。

最終ページの「当資料のご利用にあたっての注意事項」を必ずご覧ください。

■ 設定・運用



三井住友・DCターゲットイヤーファンド2040（4資産タイプ）

【投信協会商品分類】 追加型投信／内外／資産複合

作成基準日：2024年12月30日

※ このページは「国内株式マザー：国内株式インデックス・マザーファンド（B号）」の情報を記載しています。

ファンドマネージャーコメント

＜市場動向＞

国内の株式市場は、上昇しました。

上旬は、公的年金基金の利回り目標修正による需給改善期待、米政府による対中半導体輸出規制の内容が想定内であったこと、中国の景気対策の効果への期待を背景に上昇しました。中旬は、FOMC（米連邦公開市場委員会）において、利下げペースの鈍化が示唆されたことによる米株安を嫌気し、下落しました。下旬は、日銀の追加利上げ見送りによる米ドル高・円安の進行、自動車メーカーの大規模自社株買い発表や目標ROE（自己資本利益率）引き上げの報道を受けて、自動車株中心に上昇しました。

業種別では、輸送用機器、海運業、その他製品などが市場をアウトパフォームした一方、電気・ガス業、陸運業、医薬品などがアンダーパフォームしました。

＜市場見通し＞

国内の株式市場は、レンジの動きを予想します。

世界景気は、米国中心に底堅く推移すると予想します。米新政権が掲げる関税強化や、インフレ再燃などには注意が必要ですが、米利下げや中国の景気対策が下支えし、底堅く推移すると考えます。国内は、景気配慮型の政策が続くとみられるほか、持続的な賃上げなどが国内景気を支えると考えます。底堅い内外景気を背景に、企業業績も次年度に向けて改善基調で推移すると考えます。ただし、当面は、内外金融政策の動向や米新政権による政策などの不透明要因から、世界景気や企業業績の先行きを見極めていく局面と考え、株式市場は一進一退の展開を予想します。

※ 作成時点のものであり、将来の市場環境の変動等をお約束するものではありません。

最終ページの「当資料のご利用にあたっての注意事項」を必ずご覧ください。

■ 設定・運用



三井住友DSアセットマネジメント

Be Active.

三井住友・DCターゲットイヤーファンド2040（4資産タイプ）

【投信協会商品分類】 追加型投信／内外／資産複合

作成基準日：2024年12月30日

※ このページは「外国株式マザー：外国株式インデックス・マザーファンド」の情報を記載しています。

資産構成比率（％）

	当月末	前月比
株式	97.6	-1.2
先物等	2.5	+1.4
現金等	-0.1	-0.2
合計	100.0	0.0

騰落率（税引前分配金再投資）（％）

	基準日	ファンド	ベンチマーク
1か月	2024/11/29	4.0	4.0
3か月	2024/09/30	12.6	12.6
6か月	2024/06/28	5.7	5.8
1年	2023/12/29	34.8	35.1
3年	2021/12/30	69.4	70.5
設定来	2008/03/31	545.2	561.3

※ ベンチマークは、MSCIコクサイ・インデックス（配当込み、円換算ベース）です。

組入上位5カ国・地域（％）

	当月末	前月比
1 アメリカ	74.0	-0.5
2 イギリス	3.4	-0.1
3 カナダ	3.1	-0.2
4 スイス	2.5	-0.1
5 フランス	2.4	+0.0

組入上位5通貨（％）

	当月末	前月比
1 アメリカドル	76.8	-0.7
2 ユーロ	7.8	+0.0
3 イギリスポンド	3.5	-0.1
4 カナダドル	3.1	-0.2
5 スイスフラン	2.3	-0.1

組入上位5業種（％）

	当月末	前月比
1 ソフトウェア・サービス	10.1	-0.0
2 半導体・半導体製造装置	9.2	+0.6
3 テクノロジ・ハードウェア・機器	7.2	+0.5
4 金融サービス	7.1	-0.2
5 メディア・娯楽	6.9	+0.4

※ 業種はGICS（世界産業分類基準）による分類です。

組入上位10銘柄（％）

（組入銘柄数 1,209）

銘柄	国・地域	業種	比率
1 アップル	アメリカ	テクノロジー・ハードウェア・機器	5.7
2 エヌビディア	アメリカ	半導体・半導体製造装置	4.9
3 マイクロソフト	アメリカ	ソフトウェア・サービス	4.4
4 アマゾン・ドットコム	アメリカ	一般消費財・サービス流通・小売り	3.1
5 メタ・プラットフォームズ	アメリカ	メディア・娯楽	1.9
6 テスラ	アメリカ	自動車・自動車部品	1.8
7 アルファベット クラスA	アメリカ	メディア・娯楽	1.6
8 ブロードコム	アメリカ	半導体・半導体製造装置	1.6
9 アルファベット クラスC	アメリカ	メディア・娯楽	1.4
10 JPMorgan・チェース・アンド・カンパニー	アメリカ	銀行	1.0

※ このページに記載されている構成比を示す比率は、注記がある場合を除き全て組入マザーファンドの純資産総額を100%として計算した値です。

最終ページの「当資料のご利用にあたっての注意事項」を必ずご覧ください。

■ 設定・運用



三井住友・DCターゲットイヤーファンド2040（4資産タイプ）

【投信協会商品分類】 追加型投信／内外／資産複合

作成基準日：2024年12月30日

※ このページは「外国株式マザー：外国株式インデックス・マザーファンド」の情報を記載しています。

ファンドマネージャーコメント

＜市場動向＞

米国株式市場は下落しました。S&P500インデックスは、月前半は史上最高値を更新するなど高値圏で推移しました。FOMC（米連邦公開市場委員会）では0.25%の利下げが実施されましたが、参加者による2025年利下げ見通しの中央値が4回から2回に下がったことから利下げに対する市場の期待は後退し、月末にかけて軟調に推移しました。個別銘柄では、アドビやオラクルなど大手ソフトウェア企業の決算内容を嫌気する動きも見られました。

欧州株式市場は全体では下落しました。上旬は、政治的不透明感が後退するとの観測からフランスの株式市場が上昇するなど、欧州株式市場は上昇しました。しかし、その後ECB（欧州中央銀行）が利下げを実施したものの、ラガルド総裁の会見がハト派（景気を重視する立場）的ではないと受け止められたことなどから、株式市場は軟調となりました。月間を通しては、フランスやドイツは上昇しましたが、イギリスやスイスは下落しました。

（為替）米ドル/円は上昇しました。月前半は、日銀が12月利上げを見送るとの報道が相次いだことから、米ドル高・円安の展開となりました。月後半は、日銀が実際に利上げを見送ったことに加えて植田総裁の会見がハト派的と捉えられたこと、米金利の上昇などから、さらに米ドル高・円安が進みました。

ユーロ/円は上昇しました。フランスの政局混迷やドイツの政局不安から一時的にユーロ安・円高となる局面はありましたが、日銀のハト派的姿勢や米ドル高・円安の展開などから、概ねユーロ高・円安の展開が続きました。

＜市場見通し＞

米国株式市場は、利下げの実施により景気の先行き不安が緩和することに加えて、トランプ新政権による法人減税や規制緩和の可能性が、市場を下支えすることが期待できます。一方で、財政赤字拡大観測に伴う金利の動きやテクノロジーを中心に歴史的には割高圏にあるバリュエーション（投資価値評価）が上値の抑制要因となることは警戒されます。中長期的には、企業業績はテクノロジーに続いて製造業でも回復途上にあることから、インフレの再加速が見られない限り、業績の回復に伴って、株式市場はレンジが切り上がる動きを予想します。

欧州株式市場は、域内景気は安定化しつつあるとの見方に加えて、ECBによる利下げ継続が見込まれることから、緩やかな上昇を予想します。

（為替）米ドル/円は、緩やかな米ドル安・円高の展開を予想します。日米の金融政策の方向性の違い（日銀の利上げ、FRB（米連邦準備制度理事会）の利下げ）が米ドル安・円高圧力になると考えます。ただし、日本の国際収支の構造変化や金利差がなお大きいことからペースは緩やかと予想します。

※ 作成時点のものであり、将来の市場環境の変動等をお約束するものではありません。

最終ページの「当資料のご利用にあたっての注意事項」を必ずご覧ください。

■ 設定・運用



三井住友DSアセットマネジメント

Be Active.

三井住友・DCターゲットイヤーファンド2040（4資産タイプ）

【投信協会商品分類】 追加型投信／内外／資産複合

作成基準日：2024年12月30日

※ このページは「外国株式マザー：外国株式インデックス・マザーファンド」の情報を記載しています。

ファンドマネージャーコメント

ユーロ/円は、緩やかなユーロ安・円高の展開を予想します。ユーロ圏経済は減速感が出ており、米新政権の関税政策もユーロ安要因と考えます。金融政策の方向性の違い（日銀の利上げ、ECBの利下げ）もユーロ安・円高要因となる見込みです。

※ 作成時点のものであり、将来の市場環境の変動等をお約束するものではありません。

最終ページの「当資料のご利用にあたっての注意事項」を必ずご覧ください。

■ 設定・運用



三井住友DSアセットマネジメント

Be Active.

三井住友・DCターゲットイヤーファンド2040（4資産タイプ）

【投信協会商品分類】 追加型投信／内外／資産複合

作成基準日：2024年12月30日

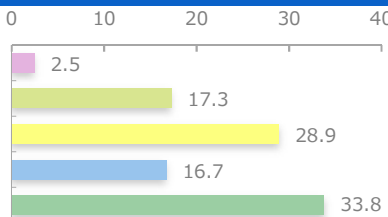
※ このページは「国内債券マザー：国内債券パッシブ・マザーファンド」の情報を記載しています。

資産構成比率（％）

	当月末	前月比
債券	99.2	+0.0
先物等	0.0	0.0
現金等	0.8	-0.0
合計	100.0	0.0

残存構成比率（％）

	当月末	前月比
1年未満	2.5	+0.8
1-3年	17.3	+0.7
3-7年	28.9	-0.2
7-10年	16.7	-0.8
10年以上	33.8	-0.5



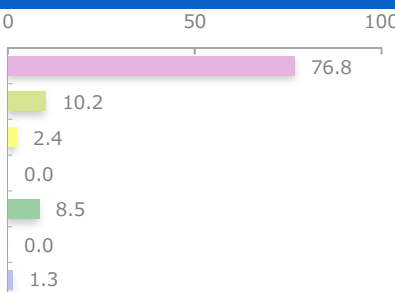
騰落率（税引前分配金再投資）（％）

	基準日	ファンド	ベンチマーク
1か月	2024/11/29	-0.1	-0.1
3か月	2024/09/30	-1.3	-1.3
6か月	2024/06/28	0.0	0.0
1年	2023/12/29	-2.9	-2.9
3年	2021/12/30	-7.4	-7.6
設定来	2008/03/31	14.8	14.6

※ ベンチマークは、NOMURA-BPI（総合）です。

種別構成比率（％）

	当月末	前月比
国債	76.8	+0.2
地方債	10.2	-0.1
政府機関債	2.4	-0.0
金融債	0.0	0.0
事業債	8.5	-0.1
円建外債	0.0	0.0
その他債券	1.3	-0.0



ポートフォリオ特性値

	当月末	前月比
クーポン（％）	0.9	-0.0
残存年数（年）	9.6	-0.0
デュレーション（年）	8.7	-0.0
直接利回り（％）	0.9	+0.0
最終利回り（％）	1.1	+0.0

※ 各組入銘柄の数値を加重平均した値です。

※ 上記は将来の運用成果をお約束するものではありません。

組入上位10銘柄

（組入銘柄数 437）

銘柄	クーポン（％）	残存年数（年）	比率（％）
1 150 5年国債	0.005	2.0	1.8
2 465 2年国債	0.400	1.8	1.2
3 156 5年国債	0.200	3.0	1.0
4 375 10年国債	1.100	9.5	1.0
5 368 10年国債	0.200	7.7	0.9
6 154 5年国債	0.100	2.7	0.9
7 174 5年国債	0.700	4.7	0.9
8 366 10年国債	0.200	7.2	0.9
9 371 10年国債	0.400	8.5	0.8
10 149 5年国債	0.005	1.7	0.8

※ このページに記載されている構成比を示す比率は、注記がある場合を除き全て組入マザーファンドの純資産総額を100%として計算した値です。

最終ページの「当資料のご利用にあたっての注意事項」を必ずご覧ください。

■ 設定・運用



三井住友・DCターゲットイヤーファンド2040（4資産タイプ）

【投信協会商品分類】 追加型投信／内外／資産複合

作成基準日：2024年12月30日

※ このページは「国内債券マザー：国内債券パッシブ・マザーファンド」の情報を記載しています。

ファンドマネージャーコメント

<市場動向>

国内の長期金利（10年国債利回り）は、上昇しました。

月初は、日銀による利上げへの警戒から長期金利は上昇して始まりました。その後、12月の利上げは見送られるとの報道が相次ぐ一方で、米金利が上昇基調となったことから、中旬にかけては一進一退の推移となりました。日銀金融政策決定会合では金利が据え置かれ、会合後の植田総裁の会見内容はハト派（景気を重視する立場）的と捉えられました。しかし、為替市場で円安が進行したことから利上げへの警戒がくすぶり続けたため、月末にかけて長期金利は上昇基調となりました。

<市場見通し>

国内景気は、賃金上昇や経済対策のもとで消費が回復しており、堅調な設備投資意欲や海外経済の底堅さも背景に、緩やかな成長軌道が続く見通しです。CPIコア（生鮮食品除く消費者物価指数）の前年比伸び率は、賃金上昇に伴うサービス物価上昇により+2%程度の伸び率を維持できる見通しです。物価安定の目標達成が視野に入る中で日銀が追加利上げ姿勢を維持していることは国内金利の上昇要因ですが、米トランプ政権のもとでの政策運営を巡る不透明感が強いことから内外での金融政策への思惑は変化しやすく、国内金利は大きな方向感が出にくい時間帯が続く見通しです。

※ 作成時点のものであり、将来の市場環境の変動等をお約束するものではありません。

最終ページの「当資料のご利用にあたっての注意事項」を必ずご覧ください。

■ 設定・運用



三井住友DSアセットマネジメント

Be Active.

三井住友・DCターゲットイヤーファンド2040（4資産タイプ）

【投信協会商品分類】 追加型投信／内外／資産複合

作成基準日：2024年12月30日

※ このページは「外国債券マザー：外国債券パッシブ・マザーファンド」の情報を記載しています。

資産構成比率 (%)

	当月末	前月比
債券	99.7	+3.6
先物等	0.0	0.0
現金等	0.3	-3.6
合計	100.0	0.0

騰落率（税引前分配金再投資） (%)

	基準日	ファンド	ベンチマーク
1か月	2024/11/29	3.1	3.1
3か月	2024/09/30	5.2	5.3
6か月	2024/06/28	-0.9	-1.0
1年	2023/12/29	9.5	9.6
3年	2021/12/30	19.0	19.2
設定来	2008/03/31	81.8	83.5

※ ベンチマークは、FTSE世界国債インデックス（除く日本、円換算ベース）です。

ポートフォリオ特性値

	当月末	前月比
クーポン (%)	2.7	+0.1
残存年数 (年)	8.2	+0.2
デュレーション (年)	6.3	+0.1
直接利回り (%)	2.8	+0.2
最終利回り (%)	3.6	+0.3

※ 各組入銘柄の数値を加重平均した値です。

※ 上記は将来の運用成果をお約束するものではありません。

組入上位5通貨 (%)

	当月末	前月比
1 アメリカドル	46.8	+1.9
2 ユーロ	29.9	+0.7
3 中国元(オフショア)	11.5	+0.7
4 イギリスポンド	5.1	+0.1
5 カナダドル	1.9	+0.0

組入上位5カ国・地域 (%)

	当月末	前月比
1 アメリカ	46.8	+1.9
2 中国	11.5	+0.7
3 フランス	7.3	+0.2
4 イタリア	6.9	+0.2
5 ドイツ	5.8	+0.2

組入上位10銘柄

(組入銘柄数 812)

銘柄	通貨	クーポン (%)	残存年数 (年)	比率 (%)
1 アメリカ国債	アメリカドル	1.625	1.4	0.9
2 中国国債	中国元(オフショア)	2.390	1.9	0.8
3 中国国債	中国元(オフショア)	2.040	2.2	0.8
4 中国国債	中国元(オフショア)	3.720	26.3	0.7
5 アメリカ国債	アメリカドル	2.250	1.2	0.6
6 中国国債	中国元(オフショア)	2.690	1.6	0.6
7 アメリカ国債	アメリカドル	3.875	9.6	0.5
8 中国国債	中国元(オフショア)	2.110	9.7	0.5
9 アメリカ国債	アメリカドル	4.250	1.0	0.5
10 アメリカ国債	アメリカドル	1.625	4.6	0.4

※ このページに記載されている構成比を示す比率は、注記がある場合を除き全て組入マザーファンドの純資産総額を100%として計算した値です。

最終ページの「当資料のご利用にあたっての注意事項」を必ずご覧ください。

■ 設定・運用



三井住友・DCターゲットイヤーファンド2040（4資産タイプ）

【投信協会商品分類】 追加型投信／内外／資産複合

作成基準日：2024年12月30日

※ このページは「外国債券マザー：外国債券パッシブ・マザーファンド」の情報を記載しています。

ファンドマネージャーコメント

＜市場動向＞

米国では、長期金利（10年国債利回り）は上昇しました。月初は、経済指標が強弱入り混じる中、金利は横ばいで推移しました。その後、トランプ新政権の政策による財政悪化懸念から債券需給に対する不安が高まったことやインフレ上昇リスクなどから、金利は上昇しました。FOMC（米連邦公開市場委員会）では予想通り0.25%の利下げが実施されましたが、参加者による2025年利下げ見通しの中央値が4回から2回に下がったことなどから、金利はさらに上昇しました。

ユーロ圏では、長期金利（ドイツ10年国債利回り）は上昇しました。月初はフランスの政局混迷やECB（欧州中央銀行）の利下げ観測から金利は一旦低下したものの、フランスの政局混迷が一服すると金利は上昇しました。その後、ECBでは予想通り0.25%の利下げが実施されましたが、ラガルド総裁の会見がハト派（景気を重視する立場）的ではないと受け止められたことや米金利の上昇、ドイツ政局の不透明感などを受けて金利は上昇しました。

（為替）米ドル/円は上昇しました。月前半は、日銀が12月利上げを見送るとの報道が相次いだことから、米ドル高・円安の展開となりました。月後半は、日銀が実際に利上げを見送ったことに加えて植田総裁の会見がハト派的と捉えられたこと、米金利の上昇などから、さらに米ドル高・円安が進みました。

ユーロ/円は上昇しました。フランスの政局混迷やドイツの政局不安から一時的にユーロ安・円高となる局面はありましたが、日銀のハト派的姿勢や米ドル高・円安の展開などから、概ねユーロ高・円安の展開が続きました。

＜市場見通し＞

米国では、利下げの継続とともに長期金利は低下していくと予想します。トランプ新政権は成長促進的な経済政策を実施する見通しですが、インフレ率の正常化が進む中で、緩やかな利下げの継続を想定しています。ただし、拡張的な財政政策の下では、長期債利回りに期間プレミアムが求められるとみられ、長期金利の水準は高止まりしやすいと予測します。

ユーロ圏では、長期金利は利下げとともに緩やかに低下していくと予想します。物価上昇ペースの鈍化が進んでおり、ECBは利下げを継続する見通しです。米新政権がユーロ圏に関税を課した場合、ユーロ圏の経済成長率は下振れる見通しとなり、ECBは利下げで対応することが予想されます。このため、政策金利の最終到達水準が低くなる可能性が高まると予測します。

（為替）米ドル/円は、緩やかな米ドル安・円高の展開を予想します。日米の金融政策の方向性の違い（日銀の利上げ、FRB（米連邦準備制度理事会）の利下げ）が米ドル安・円高圧力になると考えます。ただし、日本の

※ 作成時点のものであり、将来の市場環境の変動等をお約束するものではありません。

最終ページの「当資料のご利用にあたっての注意事項」を必ずご覧ください。

■ 設定・運用



三井住友DSアセットマネジメント

Be Active.

三井住友・DCターゲットイヤーファンド2040（4資産タイプ）

【投信協会商品分類】 追加型投信／内外／資産複合

作成基準日：2024年12月30日

※ このページは「外国債券マザー：外国債券パッシブ・マザーファンド」の情報を記載しています。

ファンドマネージャーコメント

国際収支の構造変化や金利差がなお大きいことからペースは緩やかと予想します。

ユーロ/円は、緩やかなユーロ安・円高の展開を予想します。ユーロ圏経済は減速感が出ており、米新政権の関税政策もユーロ安要因と考えます。金融政策の方向性の違い（日銀の利上げ、ECBの利下げ）もユーロ安・円高要因となる見込みです。

※ 作成時点のものであり、将来の市場環境の変動等をお約束するものではありません。

最終ページの「当資料のご利用にあたっての注意事項」を必ずご覧ください。

■ 設定・運用



三井住友DSアセットマネジメント

Be Active.

三井住友・DCターゲットイヤーファンド2040（4資産タイプ）

【投信協会商品分類】 追加型投信／内外／資産複合

作成基準日：2024年12月30日

※ このページは「マネーインカム・マザーファンド」の情報を記載しています。

資産構成比率（％）

	当月末	前月比
債券	59.2	-14.8
先物等	0.0	0.0
現金等	40.8	+14.8
合計	100.0	0.0

残存構成比率（％）

	当月末	前月比
1年未満	59.2	-14.8
1-3年	0.0	0.0
3-7年	0.0	0.0
7-10年	0.0	0.0
10年以上	0.0	0.0

騰落率（税引前分配金再投資）（％）

	基準日	ファンド	ベンチマーク
1か月	2024/11/29	0.0	0.0
3か月	2024/09/30	0.0	0.1
6か月	2024/06/28	0.1	0.1
1年	2023/12/29	0.0	0.1
3年	2021/12/30	-0.0	0.1
設定来	2008/03/31	0.8	0.7

※ ベンチマークは、無担保コール翌日物を指します。

種別構成比率（％）

	当月末	前月比
国債	59.2	-14.8
地方債	0.0	0.0
政府機関債	0.0	0.0
金融債	0.0	0.0
事業債	0.0	0.0
円建外債	0.0	0.0
その他債券	0.0	0.0

ポートフォリオ特性値

	当月末	前月比
クーポン（％）	0.0	-0.1
残存年数（年）	0.4	+0.1
デュレーション（年）	0.4	+0.1
直接利回り（％）	0.0	-0.1
最終利回り（％）	0.2	+0.0

※ 各組入銘柄の数値を加重平均した値です。

※ 上記は将来の運用成果をお約束するものではありません。

組入上位10銘柄

		（組入銘柄数 4）		
	銘柄	クーポン（％）	残存年数（年）	比率（％）
1	1257国庫短期証券	0.000	0.7	20.1
2	1276国庫短期証券	0.000	1.0	16.1
3	1226国庫短期証券	0.000	0.3	11.5
4	144 5年国債	0.100	0.5	11.5

※ このページに記載されている構成比を示す比率は、注記がある場合を除き全て組入マザーファンドの純資産総額を100%として計算した値です。

最終ページの「当資料のご利用にあたっての注意事項」を必ずご覧ください。

■ 設定・運用



三井住友・DCターゲットイヤーファンド2040（4資産タイプ）

【投信協会商品分類】 追加型投信／内外／資産複合

作成基準日：2024年12月30日

ファンドの特色

- 日本を含む世界各国の株式、公社債および短期金融資産に分散投資を行います。
 - 実際の運用は、各資産に投資する5つのマザーファンドへの投資を通じて行います（ファミリーファンド方式）。
 - ターゲットイヤー（西暦2040年）到達後は、主として国内債券バッシュ・マザーファンドおよびマネーインカム・マザーファンドで運用を行います。
 - 基本資産配分は、ターゲットイヤーまでの残存期間が長いほど値上がり益の獲得を重視し、ターゲットイヤーに近づくに従い配当等収益を重視した比率とします。
基本資産配分は、原則として年1回決算時に変更します。
 - 実質外貨建資産については、原則として対円での為替ヘッジを行いません。
- ※ 資金動向、市況動向等によっては、上記のような運用ができない場合があります。

投資リスク

基準価額の変動要因

- 当ファンドは、値動きのある有価証券等に投資しますので、基準価額は変動します。したがって、投資者の**投資元本は保証されているものではなく、基準価額の下落により、損失を被り、投資元本を割り込む**ことがあります。
- 運用の結果として信託財産に生じた**利益および損失は、すべて投資者に帰属**します。
- 投資信託は**預貯金と異なります**。また、一定の投資成果を保証するものではありません。
- 当ファンドの主要なリスクは以下の通りです。

■ 株式市場リスク

【株価の下落は、基準価額の下落要因です】

内外の経済動向や株式市場での需給動向等の影響により株式相場が下落した場合、ファンドの基準価額が下落する要因となります。また、個々の株式の価格はその発行企業の事業活動や財務状況等によって変動し、株価が下落した場合はファンドの基準価額が下落する要因となります。

■ 債券市場リスク

【債券の価格の下落は、基準価額の下落要因です】

一般に債券は内外の経済情勢等の影響による金利の変動を受けて価格が変動します。通常、金利が上昇すると債券価格は下落します。また、格付けが引き下げられる場合も債券価格が下落するおそれがあります。債券価格の下落はファンドの基準価額が下落する要因となります。なお、価格の変動幅は、債券の種類、格付け、残存期間、利払いのしくみの違い等により、債券ごとに異なります。

■ 信用リスク

【債務不履行の発生等は、基準価額の下落要因です】

ファンドが投資している有価証券や金融商品において債務不履行が発生あるいは懸念される場合、またはその発行体が経営不安や倒産等に陥った場合には、当該有価証券や金融商品の価格が下がったり、投資資金を回収できなくなったりすることがあります。これらはファンドの基準価額が下落する要因となります。

■ 為替変動リスク

【円高は基準価額の下落要因です】

外貨建資産への投資は為替変動の影響を受けます。ファンドが保有する外貨建資産の価格が現地通貨ベースで上昇する場合であっても、当該現地通貨が対円で下落する（円高となる）場合、円ベースでの評価額が下落し、基準価額が下落することがあります。

■ カントリーリスク

【投資国の政治・経済等の不安定化は、基準価額の下落要因です】

海外に投資を行う場合には、投資先の国の政治・経済・社会状況の不安定化、取引規制や税制の変更等によって投資した資金の回収が困難になることや、その影響により投資する有価証券等の価格が大きく変動することがあり、基準価額が下落する要因となります。

最終ページの「当資料のご利用にあたっての注意事項」を必ずご覧ください。

■ 設定・運用



三井住友・DCターゲットイヤーファンド2040（4資産タイプ）

【投信協会商品分類】 追加型投信／内外／資産複合

作成基準日：2024年12月30日

投資リスク

■ 流動性リスク

【市場規模の縮小・取引量の低下により、不利な条件での取引を余儀なくされることは、基準価額の下落要因です】

有価証券等を大量に売買しなければならない場合、あるいは市場を取り巻く外部環境に急激な変化があり、市場規模の縮小や市場の混乱が生じた場合等に、十分な数量の売買ができなかったり、通常よりも不利な価格での取引を余儀なくされることがあります。これらはファンドの基準価額が下落する要因となります。

その他の留意点

〔分配金に関する留意事項〕

- 分配金は、預貯金の利息とは異なり、ファンドの純資産から支払われますので、分配金が支払われると、その金額相当分、基準価額は下がります。
- 分配金は、計算期間中に発生した収益（経費控除後の配当等収益および評価益を含む売買益）を超えて支払われる場合があります。その場合、当期決算日の基準価額は前期決算日と比べて下落することになります。また、分配金の水準は、必ずしも計算期間におけるファンドの収益率を示すものではありません。
- 投資者のファンドの購入価額によっては、分配金の一部または全部が、実質的には元本の一部払戻しに相当する場合があります。ファンド購入後の運用状況により、分配金額より基準価額の値上がりが小さかった場合も同様です。
- ファンドは、大量の解約が発生し短期間で解約資金を手当てする必要が生じた場合や主たる取引市場において市場環境が急変した場合等に、一時的に組入資産の流動性が低下し、市場実勢から期待できる価格で取引できないリスク、取引量が限られてしまうリスクがあります。これにより、基準価額にマイナスの影響を及ぼす可能性、換金申込みの受け付けが中止となる可能性、既に受け付けた換金申込みが取り消しとなる可能性、換金代金のお支払いが遅延する可能性等があります。

最終ページの「当資料のご利用にあたっての注意事項」を必ずご覧ください。

■ 設定・運用



三井住友DSアセットマネジメント

Be Active.

三井住友・DCターゲットイヤーファンド2040（4資産タイプ）

【投信協会商品分類】 追加型投信／内外／資産複合

作成基準日：2024年12月30日

お申込みメモ

購入単位

お申込みの販売会社にお問い合わせください。

購入価額

購入申込受付日の翌営業日の基準価額

購入代金

販売会社の定める期日までにお支払いください。

換金単位

お申込みの販売会社にお問い合わせください。

換金価額

換金申込受付日の翌営業日の基準価額

換金代金

原則として、換金申込受付日から起算して5営業日目からお支払いします。

信託期間

無期限（2008年3月31日設定）

決算日

毎年4月13日（休業日の場合は翌営業日）

収益分配

決算日に、分配方針に基づき分配金額を決定します。委託会社の判断により分配を行わない場合もあります。

分配金受取りコース：原則として、分配金は税金を差し引いた後、決算日から起算して5営業日目までにお支払いいたします。

分配金自動再投資コース：原則として、分配金は税金を差し引いた後、無手数料で再投資いたします。

※販売会社によってはいずれか一方のみの取扱いとなる場合があります。

課税関係

- 課税上は株式投資信託として取り扱われます。
- 公募株式投資信託は税法上、一定の要件を満たした場合に限りNISA（少額投資非課税制度）の適用対象となります。
- 当ファンドは、NISAの「つみたて投資枠（特定累積投資勘定）」の対象ですが、販売会社により取扱いが異なる場合があります。詳しくは、販売会社にお問い合わせください。
- 配当控除および益金不算入制度の適用はありません。



三井住友・DCターゲットイヤーファンド2040（4資産タイプ）

【投信協会商品分類】 追加型投信／内外／資産複合

作成基準日：2024年12月30日

ファンドの費用

投資者が直接的に負担する費用

- 購入時手数料
ありません。
- 信託財産留保額
ありません。

投資者が信託財産で間接的に負担する費用

- 運用管理費用（信託報酬）
ファンドの純資産総額に以下の率を乗じた額です。
 ターゲットイヤーの決算日まで : 年0.462% (税抜き0.42%)
 ターゲットイヤーの決算翌日以降 : 年0.231% (税抜き0.21%)
- その他の費用・手数料
以下のその他の費用・手数料について信託財産からご負担いただきます。
 - 監査法人等に支払われるファンドの監査費用
 - 有価証券の売買時に発生する売買委託手数料
 - 資産を外国で保管する場合の費用 等
 ※上記の費用等については、運用状況等により変動するため、事前に料率、上限額等を示すことができません。

※ 上記の手数料等の合計額については、保有期間等に応じて異なりますので、表示することができません。

税金

分配時

所得税及び地方税 配当所得として課税 普通分配金に対して20.315%

換金（解約）及び償還時

所得税及び地方税 譲渡所得として課税 換金（解約）時及び償還時の差益（譲渡益）に対して20.315%

- ※ 個人投資者の源泉徴収時の税率であり、課税方法等により異なる場合があります。法人の場合は上記とは異なります。
- ※ 外国税額控除の適用となった場合には、分配時の税金が上記と異なる場合があります。
- ※ 受益者が確定拠出年金法に規定する資産管理機関および国民年金基金連合会等の場合は、所得税および地方税がかかりません。なお、確定拠出年金制度の加入者については、確定拠出年金の積立金の運用にかかる税制が適用されます。
- ※ 税法が改正された場合等には、税率等が変更される場合があります。税金の取扱いの詳細については、税務専門家等にご確認されることをお勧めします。
- ※ 少額投資非課税制度「愛称：NISA（ニーサ）」をご利用の場合
少額投資非課税制度「NISA（ニーサ）」は、少額上場株式等に関する非課税制度であり、一定の額を上限として、毎年、一定額の範囲で新たに購入した公募株式投資信託等から生じる配当所得および譲渡所得が無期限で非課税となります。
ご利用になれるのは、販売会社で非課税口座を開設し、税法上の要件を満たした公募株式投資信託等を購入するなど、一定の条件に該当する方が対象となります。詳しくは、販売会社にお問い合わせください。

三井住友・DCターゲットイヤーファンド2040（4資産タイプ）

【投信協会商品分類】 追加型投信／内外／資産複合

作成基準日：2024年12月30日

委託会社・その他の関係法人等

委託会社	ファンドの運用の指図等を行います。 三井住友DSアセットマネジメント株式会社 金融商品取引業者 関東財務局長（金商）第399号 加入協会：一般社団法人投資信託協会、一般社団法人日本投資顧問業協会、 一般社団法人第二種金融商品取引業協会 ホームページ： https://www.smd-am.co.jp コールセンター： 0120-88-2976 [受付時間] 午前9時～午後5時（土、日、祝・休日を除く）
受託会社	ファンドの財産の保管および管理等を行います。 三井住友信託銀行株式会社
販売会社	ファンドの募集の取扱い及び解約お申込の受付等を行います。

最終ページの「当資料のご利用にあたっての注意事項」を必ずご覧ください。

■ 設定・運用



三井住友・DCターゲットイヤーファンド2040（4資産タイプ）

【投信協会商品分類】 追加型投信／内外／資産複合

作成基準日：2024年12月30日

販売会社

販売会社名	登録番号	日本証券業協会	一般社団法人第二種金融商品取引業協会	日本一般社団法人投資顧問業協会	金融先物取引業協会	一般社団法人投資信託協会	備考
auカブコム証券株式会社	金融商品取引業者 関東財務局長（金商）第61号	○	○	○	○		
SMB C日興証券株式会社	金融商品取引業者 関東財務局長（金商）第2251号	○	○	○	○		※1 ※2
株式会社SBI証券	金融商品取引業者 関東財務局長（金商）第44号	○	○		○		
Jトラストグローバル証券株式会社	金融商品取引業者 関東財務局長（金商）第35号	○					
松井証券株式会社	金融商品取引業者 関東財務局長（金商）第164号	○			○		
マネックス証券株式会社	金融商品取引業者 関東財務局長（金商）第165号	○	○	○	○		
楽天証券株式会社	金融商品取引業者 関東財務局長（金商）第195号	○	○	○	○		
株式会社イオン銀行（仲介）	登録金融機関 関東財務局長（登金）第633号	○					※3
株式会社SBI新生銀行（SBI証券仲介）	登録金融機関 関東財務局長（登金）第10号	○			○		※4 ※5
株式会社SBI新生銀行（マネックス証券仲介）	登録金融機関 関東財務局長（登金）第10号	○			○		※4 ※3

備考欄について

※1：新規の募集はお取り扱いしておりません。※2：「ダイレクトコース」でのお取扱いとなります。※3：委託金融商品取引業者 マネックス証券株式会社※4：ネット専用※5：委託金融商品取引業者 株式会社SBI証券

ベンチマークまたは参考指数に関する注意事項

- ベンチマークは、TOPIX（東証株価指数、配当込み）、NOMURA-BPI（総合）、MSCIコクサイ・インデックス（配当込み、円換算ベース）、FTSE世界国債インデックス（除く日本、円換算ベース）、無担保コール翌日物の日々の収益率を当ファンドの基本資産配分で加重平均し、当社が独自に指数化しています。
TOPIX（東証株価指数）は株式会社JPX総研、NOMURA-BPIは野村フィデューシャリー・リサーチ&コンサルティング株式会社、MSCIコクサイ・インデックスはMSCI Inc.、FTSE世界国債インデックスはFTSE Fixed Income LLCが、それぞれ公表している指数です。
各インデックスに関する著作権、知的所有権、その他一切の権利は、指数を公表および許諾する各社に帰属します。また、当該各社は当ファンドの取引および運用成果等に関して一切責任を負いません。

最終ページの「当資料のご利用にあたっての注意事項」を必ずご覧ください。

■ 設定・運用



三井住友・DCターゲットイヤーファンド2040（4資産タイプ）

【投信協会商品分類】 追加型投信／内外／資産複合

作成基準日：2024年12月30日

当資料のご利用にあたっての注意事項

- 当資料は、三井住友DSアセットマネジメントが作成した販売用資料であり、金融商品取引法に基づく開示書類ではありません。
- 当資料の内容は作成基準日現在のものであり、将来予告なく変更されることがあります。また、将来に關し述べられた運用方針・市場見通しも変更されることがあります。当資料は三井住友DSアセットマネジメントが信頼性が高いと判断した情報等に基づき作成しておりますが、その正確性・完全性を保証するものではありません。
- 当資料にインデックス・統計資料等が記載される場合、それらの知的所有権その他の一切の権利は、その発行者および許諾者に帰属します。
- 投資信託は、値動きのある証券（外国証券には為替変動リスクもあります。）に投資しますので、リスクを含む商品であり、運用実績は市場環境等により変動します。したがって元本や利回りが保証されているものではありません。
- 投資信託は、預貯金や保険契約と異なり、預金保険・貯金保険・保険契約者保護機構の保護の対象ではありません。また登録金融機関でご購入の場合、投資者保護基金の支払対象とはなりません。
- 当ファンドの取得のお申込みにあたっては、販売会社よりお渡しする最新の投資信託説明書（交付目論見書）および契約締結前交付書面等の内容をご確認の上、ご自身でご判断ください。投資信託説明書（交付目論見書）、契約締結前交付書面等は販売会社にご請求ください。また、当資料に投資信託説明書（交付目論見書）と異なる内容が存在した場合は、最新の投資信託説明書（交付目論見書）が優先します。

■ 設定・運用



三井住友DSアセットマネジメント

Be Active.